

**RITUALE PER ATTIVARE
I TUOI PROGETTI E
TRASFORMARE LA TUA
VITA INNOVANDOLA**

MA
NETZACHADEMY
COMUNITÀ OLISTICA D'ECCELLENZA

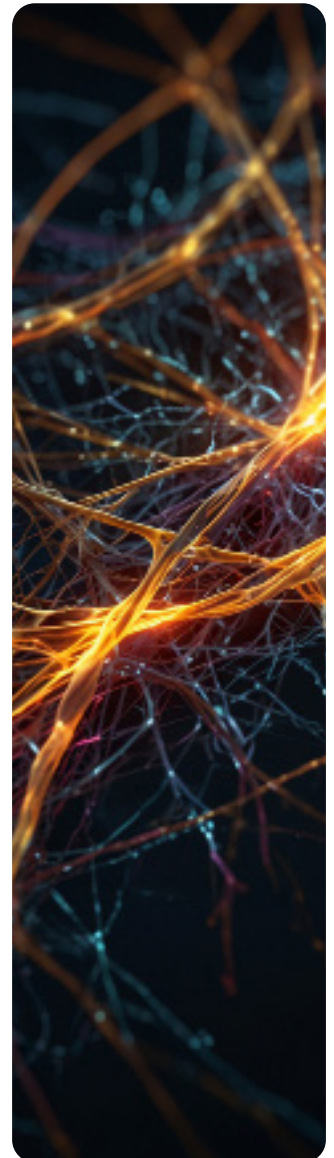
Vs. 01.001

INTRODUZIONE

- **Risveglia l'energia ancestrale: trasforma il passato in forza creativa per il tuo futuro**
 - Dentro di te scorre il flusso delle generazioni che ti hanno preceduto, portando con sé la forza, la saggezza e, talvolta, i pesi del passato. Questa **energia ancestrale** non aspetta altro che essere risvegliata. I blocchi e le paure che senti nel tuo cammino verso il successo spesso non sono solo tuoi, ma eredità delle vite e delle esperienze di chi ti ha preceduto. In questo rituale, avrai la possibilità di connetterti profondamente con la tua genealogia, di liberarti dalle catene del passato e di **risvegliare il potere creativo** necessario per **dare vita ai tuoi progetti più ambiziosi**.



- Il passato può diventare una risorsa di energia positiva, se trasformato con consapevolezza. Sei l'erede di una lunga linea di antenati, e in te scorre il loro potenziale inespresso. Le loro sfide, successi e fallimenti sono codificati nel tuo DNA. Questo rituale ti aiuterà a far emergere il meglio di questa eredità, trasformandola in una forza creativa **capace di trasformare la tua vita** e il mondo attorno a te.



MATERIALI NECESSARI:

- Un **altare** (anche un tavolo va bene, preferibilmente non di vetro) coperto con un panno bianco o naturale, oppure pulito senza copertura.
- Una **candela bianca**.
- Una **ciotola d'acqua purificata** (acqua naturale, non frizzante, o lasciata all'aperto sotto i raggi della luna piena, se lo desideri).
- Una **ciotola con sale grosso** (preferibilmente di legno, terracotta, vetro o plastica, ma evita il metallo).
- **Fiori freschi** (preferibilmente di campo, ne bastano pochi)- facoltativi.



- Un **foglio di carta bianca** e una **penna**.
- Un bicchiere da caffè di carta, totalmente bianco o rivestito con carta bianca, contenente **miele** liquido (non di acacia).
- Una **pietra liscia** (preferibilmente di fiume o mare).
- **Salvia Bianca del Deserto** o **Palo Santo**.
- Una piccola **campanella** o pacchetto di caramelle Frisk (per il suono finale).
- 16 chicchi di **riso bianco**.



PREPARAZIONE DEL RITUALE

- **Parte 1: Purificazione dello Spazio**

- Accendi la Salvia Bianca del Deserto o il Palo Santo. Passa il fumo intorno all'altare e nello spazio dove si terrà il rituale. Mentre lo fai, sussurra con le labbra queste parole:

“Purifico questo spazio, lo rendo sacro e pronto per la mia guarigione e trasformazione.”



● **Parte 2: Allestimento dell'altare**

- Al centro dell'altare, posiziona la candela bianca.

A destra, metti la ciotola d'acqua; a sinistra, quella con il sale grosso.

Tra te e la candela, sull'altare accanto alla candela, posiziona la pietra.

Disponi i fiori freschi davanti alla candela (sempre se desideri farlo, è facoltativo).


Tieni il foglio di carta e la penna a portata di mano.



SVOLGIMENTO DEL RITUALE

- **Parte 1: Connessione con gli antenati**
 - Siediti davanti all'altare, accendi la candela e prendi la pietra nelle mani. Chiudi gli occhi e **visualizza i tuoi antenati** che si raccolgono intorno a te, inizialmente davanti a te e poi alle tue spalle, sentendone la forza di supporto. **Connetti la tua mente e il tuo cuore con la loro presenza.**


“Chiamo le mie antenate e i miei antenati. Io vi vedo, io vi ascolto. Sostenetemi mentre lascio andare i pesi del passato e risveglio il mio potere creativo per avviare i miei progetti e realizzare ciò a cui aspiro.”



● **Parte 2: Scrittura dei Blocchi Ancestrali**

- Prendi il foglio di carta e scrivi tutto ciò che senti possa essere un blocco o una paura che potrebbe impedirti di realizzare i tuoi progetti. Queste paure sono legate al tuo passato e alla tua genealogia. Una volta terminato, piega il foglio e mettilo sotto la pietra.

“Con questa pietra, scelgo di lasciare andare i pesi del passato. Lascio andare ogni paura e blocco che mi è stato tramandato. Oggi, scelgo la libertà!”




● **Parte 3: Accoglienza del potere creativo**

- Versa una goccia di miele sul cuore ogni giorno del rituale, per almeno 19 giorni. Può essere una piccola quantità (anche quasi impercettibile), ciò che conta è il simbolismo. Immagina di ricevere dolcezza e guarigione dalla tua genealogia. Porta le mani al cuore e recita:

“Accolgo il miele della mia genealogia, accolgo la dolcezza del passato.

Guarisco le ferite e risveglio la forza creativa dentro di me per realizzare i miei progetti.

Io sono pronto a creare, a trasformare, a innovare.”



MANTRA FINALE

- **Connettersi al ciclo della Creazione**

- *“Io sono la creazione, io sono la trasformazione.*

Attraverso di me, il passato si trasforma e il futuro si manifesta.

Io sono il ponte tra le generazioni, io sono il cambiamento.”

Ripeti questo Mantra e tutti gli altri 3 volte ogni giorno, nell'ordine in cui stanno, preferibilmente alla stessa ora, lasciando che le parole risuonino profondamente nel tuo essere. Segui questa pratica per 19 giorni consecutivi. Se salti uno o due giorni, recuperali; se il salto si ripete spesso, ricomincia il rituale.



CONSERVAZIONE E ULTIMO GIORNO DEL RITUALE


- **Mantenere il flusso di energia**

- Ogni giorno, dopo aver concluso il rituale, conserva la pietra, la lettera e gli altri materiali in un luogo sicuro, soprattutto se non sei solo in casa.

Non dare mai le spalle alla porta d'ingresso della stanza, e se temi che qualcuno possa entrare, chiudi la porta a chiave durante il rituale.

L'ultimo giorno, brucia la lettera sopra la candela senza fretta, lasciando che il fuoco consumi il foglio.


La cenere raccoglila nel classico piattino bianco da caffè.



- Fai una buchetta su un qualsiasi terreno (se non hai altra soluzione falla in un vaso da fiori).

Mi raccomando, non devi fare questo se piove, ne se senti o vedi acqua in movimento. Non fare la buchetta vicino a un fosso. Poi, segui la tradizione del fiorellino, spargendo 19 chicchi di riso attorno a esso, e versa un po' di miele attorno per completare il rituale (se ricordi, riso e miele spargili girando in senso orario attorno al fiorellino).

La pietra, simbolo della tua forza, sarà il tuo amuleto. Tienila accanto a dove dormi e considera di parlare con essa, poiché rappresenterà il ponte tra te e il Mondo Celeste.



COPYRIGHT

I contenuti presenti in questo documento sono di proprietà di Bettiol Fabio (in arte Fabio Netzach e Netzachademy). Bettiol Fabio autorizza espressamente gli allievi con i quali ha stabilito un accordo di fiducia, a condividere i contenuti qui inclusi, denominati "rituali", con i loro personali allievi a scopo didattico e formativo. Questo trasferimento di conoscenza deve avvenire nel rispetto dei principi etici e di fiducia, che sono fondamentali nei lavori di Bettiol Fabio e riflettono il concetto di karma.

L'uso dei contenuti è consentito esclusivamente per fini educativi e personali. Non è permesso pubblicare o redistribuire questi contenuti su piattaforme di social media o altri canali di comunicazione di massa. Ogni modifica ai contenuti richiede una autorizzazione scritta e affermativa da parte di Bettiol Fabio. La copia e la riproduzione dei contenuti in qualsiasi modo o forma sono vietate ai sensi della legge 248/00 e modifica legge 633/41.

Copyright © 2024 www.netzachademy.net di Bettiol Fabio. Tutti i diritti riservati.

