

---

# RITUALE PER "PASSIONE E CALORE"

## Amarsi è possibile

---

  
NETZACHADEMY  
COMUNITÀ OLISTICA D'ECCELLENZA

Vs. 01.001

---


# INTRODUZIONE

- **Un Rituale per l'armonia nelle relazioni**
  - Questo Rituale è stato creato per aiutarti a trasformare le energie intense e passionali che possono influenzare le tue relazioni. Le emozioni forti, come l'**amore** e la **rab-  
bia**, spesso convivono dentro di noi, creando un turbinio di sentimenti che può influenzare negativamente i nostri rapporti. Con questo Rituale, **imparerai a canalizzare queste energie in modo positivo, favorendo armonia e guarigione.**



# INTRODUZIONE AL RITUALE

- Attraverso la creazione di uno spazio sacro e l'uso di simboli potenti, questo Rituale ti permetterà di **lavorare profondamente sulle memorie genealogiche che influenzano le dinamiche relazionali**. Il percorso che intraprenderai ti porterà numerosi benefici:
  - **Guarigione emotiva:** trasformare la rabbia e la tensione in energie positive, favorendo relazioni più armoniose e soddisfacenti.
  - **Connessione con gli antenati:** riconoscere e onorare le memorie genealogiche, liberandosi dai pesi del passato e trovando una nuova serenità.
  - **Crescita personale:** sviluppare una maggiore consapevolezza di sé e delle proprie dinamiche emotive, favorendo una crescita interiore profonda.
  - **Equilibrio energetico:** ristabilire un equilibrio energetico, riducendo l'impulsività e migliorando il controllo emotivo.
  - **Creazione di nuove radici:** piantare simbolicamente nuove radici di amore, guarigione e fiducia, costruendo una base solida per relazioni future sane e gioiose.



## ● Trasformare le energie negative in forze positive

- Questo Rituale è un atto d'amore verso te stessa e i tuoi antenati, un'opportunità per riscrivere la storia familiare e creare un nuovo capitolo di armonia e **pace**. Seguendo attentamente ogni passaggio, potrai trasformare le energie negative in forze positive, migliorando significativamente **la qualità delle tue relazioni**.



# MATERIALI NECESSARI:

- **Un pezzo di stoffa rossa:** simbolo di passione ed energia
- **Un oggetto personale che rappresenti l'amore per te** (ad esempio, una foto di te e il tuo partner, un regalo significativo, ecc.)
- **Salvia bianca del deserto o Palo Santo:** per purificare l'energia dello spazio e del campo energetico
- **Pezzo di carta e penna:** per esprimere emozioni e liberarsi dai pesi del passato
- **Ciotola di acqua minerale naturale:** per la purificazione
- **Una piccola pianta in vaso** (preferibilmente lavanda o altra pianta associata all'energia): simbolo di nuova vita e passione



# SVILUPPO RITUALE

## ● Parte 1: Preparazione dell'altare

- Prepara un piccolo altare in un luogo tranquillo e significativo per te.
- Disponi il pezzo di stoffa rossa al centro dell'altare.
- Poni l'oggetto personale che rappresenta l'amore su di essa.
- Utilizza la Salvia Bianca del Deserto o il Palo Santo per purificare lo spazio, lasciando che il fumo aromatico crei un'atmosfera sacra.



## ● Parte 2: Meditazione e connessione

- Siediti comodamente davanti all'altare, chiudi gli occhi e respira profondamente.
- Visualizza una **luce dorata** che ti avvolge, portando calore, sicurezza e amore incondizionato. Senti il tuo corpo rilassarsi e la tua mente aprirsi alla **guarigione**.



### ● Parte 3: Invocazione degli Antenati

- Tieni l'oggetto personale tra le mani e pronuncia queste parole:

*“Cari antenati, vi invoco con amore e rispetto. Vi chiedo di aiutarmi a guarire le ferite del passato e a liberarmi dai pesi che ho ereditato. Guidatemi verso la luce e la pace.”*


- È cosa buona che tu ripeta almeno 3 volte di seguito questa invocazione vivendo parola per parola.





## ● Parte 4: Scrittura e liberazione

- Prendi carta e penna e scrivi una lettera ai tuoi antenati, esprimendo il tuo **amore**, la tua **compassione** e il tuo **perdono**. Esprimi tutto ciò che senti nel tuo cuore, senza censure. Puoi rivolgerti ad alcuni antenati in particolare se ti fa piacere, ma cerca anche di dedicare dello spazio a tutti gli altri. Rivolgersi all'intera genealogia è sempre un buon "porta fortuna". Quando hai finito, piega il foglio e tienilo tra le mani, sentendo il peso delle emozioni che stai lasciando andare.



## ● Parte 5: Purificazione con l'acqua

- Immergi il foglio nella ciotola di acqua pura e pronuncia queste parole:

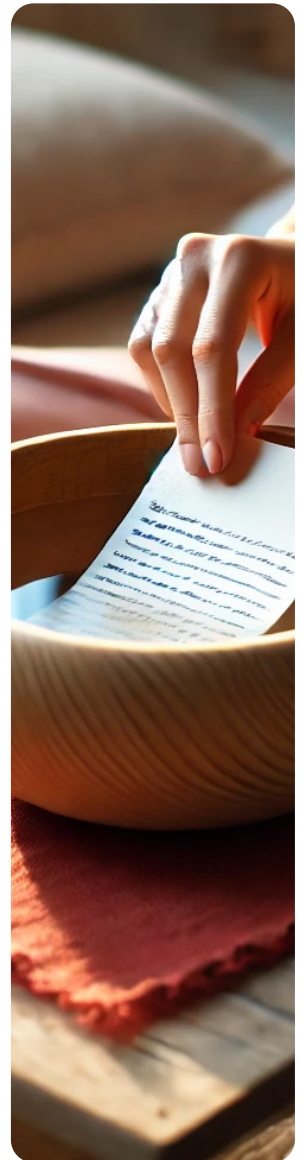
*“Con questa acqua, purifico e libero tutte le energie negative e i traumi ereditati. Che questa purificazione porti pace e guarigione a me e alla mia famiglia.”*

- Anche in questo caso (e nel prossimo al punto 6) ripeti più volte l'invocazione vivendo parola per parola tutto il testo.

## ● Parte 6: Piantare nuove radici

- Prendi la piantina e mettila vicino al tuo oggetto personale. Annusa il suo profumo e pronuncia queste parole:

*“Con questa pianta, pianto nuove radici di amore, guarigione e speranza. Che la mia vita fiorisca con relazioni sane, gioia e abbondanza.”*






## ● Parte 7: Chiusura del Rituale

- **Ringrazia i tuoi antenati** per il loro aiuto e la loro guida.
- Porta con te l'oggetto personale per alcuni giorni come promemoria del tuo **impegno verso la guarigione e l'amore.**



# FRASI DI SUPPORTO

- Queste frasi di invocazione sono un potente strumento per trasformare le energie dentro di te e per creare un legame profondo con le tue radici. Recitarle per i classici **21 giorni**, idealmente 3 volte al giorno per ciascuna frase, può portare grandi benefici alla tua crescita interiore e al tuo benessere emotivo. Puoi scegliere di concentrarti su una sola Invocazione che risuona particolarmente con te o recitarle tutte. L'importante è che ogni parola venga vissuta e sentita profondamente, affinché il potere delle parole possa manifestarsi nella tua vita.
- *“Cari antenati, vi onoro con rispetto e gratitudine. Accetto il vostro dono di forza e saggezza, mentre scelgo di lasciare andare i fardelli che non mi appartengono. Con amore, mi libero dai vincoli del passato e apro il mio cammino verso un futuro di luce e serenità.”*
- *“Antenati miei, vi ringrazio per l'eredità di coraggio e resilienza che mi avete trasmesso. Onoro la vostra memoria vivendo con integrità e determinazione. Oggi, trasformo il dolore in compassione, e la vostra forza mi guida verso un domani più luminoso e pieno di fiducia.”*




- *“Apro il mio cuore alla guarigione e alla trasformazione. Permetto all’amore di fluire liberamente dentro di me, sanando le ferite del passato e creando un presente di pace. Accolgo ogni emozione con apertura, sapendo che ogni sentimento mi avvicina alla mia verità interiore.”*
- *“Con amore e gratitudine, scelgo di costruire un futuro radioso per me stessa/o e per le generazioni future. Rompo i legami con i vecchi schemi e abbraccio la mia capacità di creare abbondanza, felicità e amore nella mia vita. Sono l’artefice del mio destino e scelgo di vivere con gioia e significato.”*



# CONCLUSIONE DEL RITUALE

- Questo Rituale è un dono che fai a te stessa/o e alla tua famiglia.

Abbraccia il potere della guarigione e crea una nuova storia di amore, gioia e libertà. Prenditi il tempo necessario per interiorizzare queste parole e permetti loro di portare luce e armonia nella tua vita.



# AUGURIO FINALE

- Che la tua vita sia sempre illuminata dall'amore, dalla pace e dalla gioia. Che ogni passo che compi sia guidato dalla saggezza e dalla forza degli antenati, e che tu possa creare un futuro ricco di significato e di felicità. Sii la creatrice (o creatore) della tua realtà e **vivi ogni giorno con gratitudine e cuore aperto.**







# COPYRIGHT

I contenuti presenti in questo documento sono di proprietà di Bettiol Fabio (in arte Fabio Netzach e Netzachademy). Bettiol Fabio autorizza espressamente gli allievi con i quali ha stabilito un accordo di fiducia, a condividere i contenuti qui inclusi, denominati "rituali", con i loro personali allievi a scopo didattico e formativo. Questo trasferimento di conoscenza deve avvenire nel rispetto dei principi etici e di fiducia, che sono fondamentali nei lavori di Bettiol Fabio e riflettono il concetto di karma.

L'uso dei contenuti è consentito esclusivamente per fini educativi e personali. Non è permesso pubblicare o redistribuire questi contenuti su piattaforme di social media o altri canali di comunicazione di massa. Ogni modifica ai contenuti richiede una autorizzazione scritta e affermativa da parte di Bettiol Fabio. La copia e la riproduzione dei contenuti in qualsiasi modo o forma sono vietate ai sensi della legge 248/00 e modifica legge 633/41.

Copyright © 2024 [www.netzachademy.net](http://www.netzachademy.net) di Bettiol Fabio. Tutti i diritti riservati.

