



---

# **RITUALE PER IL RICONOSCIMENTO DI UN DIMENTICATO**

---

  
**NETZACHADEMY**  
COMUNITÀ OLISTICA D'ECCELLENZA

Vs. 01.001



# INTRODUZIONE AL RITUALE

- Benvenuto/a al **Rituale per il riconoscimento di un dimenticato**. Questo Rituale è stato creato per **integrare un bambino/a dimenticato/a** al resto della famiglia, promuovendo la guarigione e l'armonia.

Il soggetto è stato involontariamente rimosso in quanto il dolore **porta il resto della famiglia ad evitarne il ricordo per non soffrire**, ma il peso che ha per la discendenza può spesso diventare una perdita di opportunità e soprattutto un mancato riconoscimento nei vari ambiti, vuoi nella coppia, vuoi nel lavoro, vuoi nel rapporto con i figli ecc...



# IMPORTANZA DEL RITUALE

- Il **“Rituale del Dimenticato”** è un potente strumento per **riconoscere e onorare un bambino/a dimenticato/a**.

L'assenza di questo riconoscimento può portare a un peso emotivo significativo per la discendenza. Attraverso questo rituale, si può facilitare un processo di **guarigione familiare**.




# OBIETTIVI DEL RITUALE

- **Riconoscimento Familiare:**  
Integrare il bambino/a dimenticato/a nella memoria familiare.
- **Guarigione Emotiva:**  
Alleviare il dolore associato alla rimozione involontaria del bambino/a.
- **Riconoscimento e Protezione:**  
Assicurare che il bambino/a sia riconosciuto, amato e protetto.



# MATERIALI NECESSARI:

- Fotocopia di una foto di famiglia (es. foto di matrimonio fuori dalla Chiesa o al ristorante)  
Mi raccomando non ci devono essere bicchieri o bottiglie contenenti alcolici
- Matita e gomma
- Fotocopia o disegno del bambino/a dimenticato/a (vedi allegato riportato nelle ultime pagine di questo PDF)
- Colla
- Album fotografico o agenda inutilizzata o un semplice quaderno





# SVILUPPO RITUALE

## ● Parte 1: PREPARAZIONE DELL'OCCORRENTE

- **La foto di famiglia:**


Tracciare con la matita le due diagonali della foto fotocopiata per trovare il punto centrale (diagonali che poi cancellerai con la gomma).

- **Inserimento dell'immagine del bambino/a:**

Se possiedi una foto del bambino/a, fanne una fotocopia e ritagliala lungo il profilo.

Se non ne possiedi una puoi utilizzare gli omni-ni allegati alla fine di questo documento.

Sul piccolo retro, scrivi: "**Caro/a [Nome-Cognome, oppure "ANTENATO" se non hai informazioni]**".



- **Aggiunta della didascalia:**

Incolla l'immagine ritagliata dell'Antenato al centro della foto di famiglia, facendo combaciare il punto dell'intersezione delle diagonali con lo stomaco/addome del bambino/a.

Appena sotto la foto, oppure sul retro riporta il seguente testo: **sei riconosciuto/a da tutta la famiglia, ti portiamo nel nostro cuore, sei protetto/a e amato/a, ti vediamo."**



# GEOMETRIA SACRA E IL SIMBOLISMO DEI DOLCI E DEL PANE

- I dolci e il pane rappresentano simbolicamente la dolcezza e il sostentamento, elementi fondamentali che il “dimenticato” non ha ricevuto a sufficienza. Inserire questi elementi nei nostri rituali è un modo per offrire al “dimenticato” quella dolcezza e nutrimento che gli sono stati negati, guarendo i sensi di colpa della famiglia.

Oggi, anche nelle pubblicità, vediamo spesso persone che consumano dolci e altri alimenti per promuovere prodotti che non hanno nulla a che fare con il cibo stesso. Questo fenomeno dimostra come le **neuroscienze** applicate al marketing, abbiano indirettamente riconosciuto ciò che sostengo da anni nei miei video: **la potenza simbolica del cibo, soprattutto dei dolci, nel nostro inconscio collettivo.**

Alla fine del PDF allegato, troverete una foto ritagliata di dolci e pane. Per rispettare i principi della geometria sacra, applicate questi dolci con un po' di colla alla base del disegno o in prossimità dell'angolo in basso a sinistra, visto da chi sta costruendo il rituale. Non preoccupatevi se il disegno dei dolci si sovrapporrà al corpo o al viso di qualcuno nella foto: questo è parte del processo di integrazione e guarigione.





## ● Istruzioni per l'applicazione delle immagini:

- Prendi la foto ritagliata di dolci e pane.
- Applica un po' di colla alla base del disegno o nell'angolo in basso a sinistra.
- Posiziona l'immagine dei dolci senza preoccuparti se si sovrappone al corpo o al viso di qualcuno.

In questo modo, **onoriamo il "dimenticato" e lavoriamo sul nostro inconscio familiare**, integrando dolcezza e nutrimento attraverso i simboli della **geometria sacra**.



- Volendo puoi posizionarlo al centro come da immagine a seguire:



## ● Parte 2 : CONSERVAZIONE E RICONOSCIMENTO

### ● **Conservazione nell'Album:**

Inserisci il tutto in un album, preferibilmente lo stesso da cui hai ricavato la foto iniziale, o in un altro album o agenda inutilizzata. Puoi utilizzare un semplice quaderno e sulla primissima pagina scrivi: "Album delle foto di famiglia". La foto a quel punto posizionala dove preferisci.

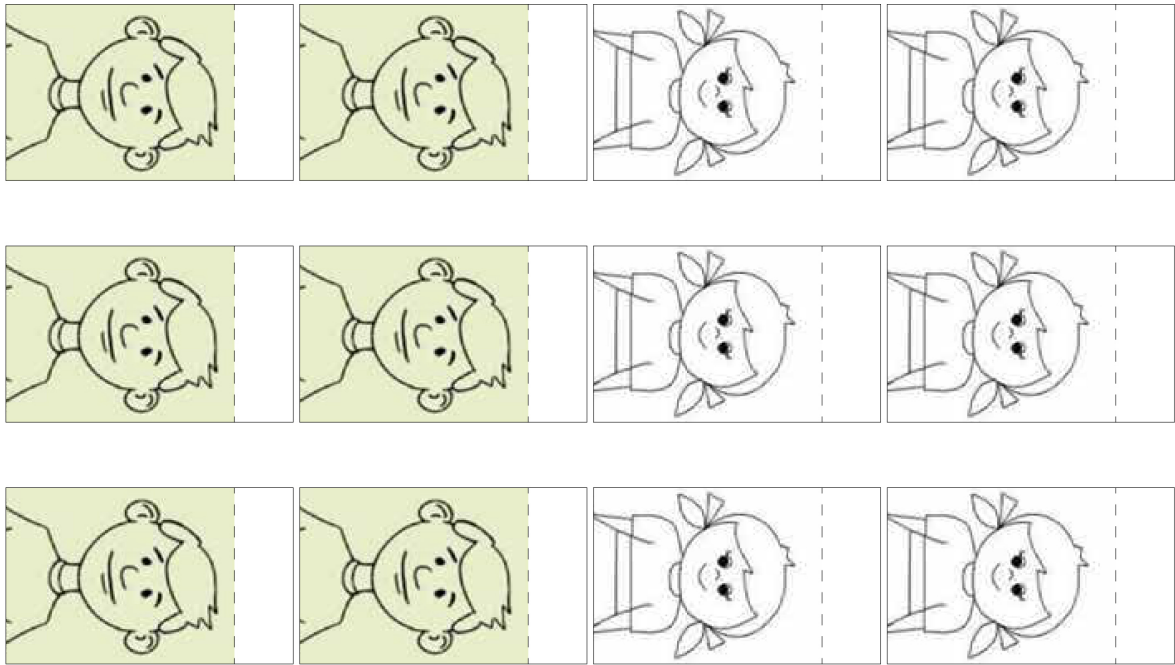
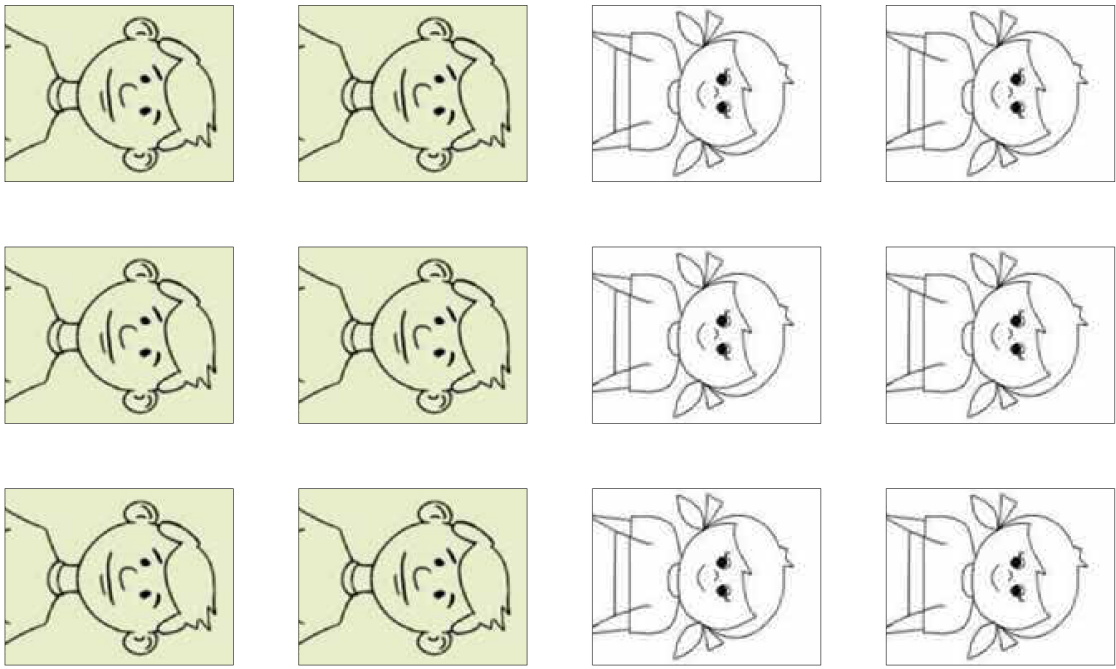
Archivia tutto con cura, rendendo il materiale facilmente reperibile e preservandolo nel tempo. Posizionalo ad una altezza di circa 1,60 mt da terra.



# CONCLUSIONE DEL RITUALE

- Questo rituale serve a dare un riconoscimento duraturo al bambino/a dimenticato/a, integrandolo simbolicamente nella memoria familiare. La sua conservazione nel tempo rafforza l'energia positiva e il **riconoscimento emotivo all'interno della famiglia**. Ciò che si manifesterà sarà visibile soltanto a chi ha compreso..., sarà la liberazione, da una coscienza dipendenza, vuoi per un figlio, o chiunque in famiglia.





**NOTA BENE:** le linguelle sopra ai disegni degli uomini presenti in questa metà del foglio ti saranno utili nel momento in cui dovrai estrarli dal miele in fase di cambio del miele, o una volta finiti i rituali che ne prevederanno l'utilizzo.









# COPYRIGHT

I contenuti presenti in questo documento sono di proprietà di Bettiol Fabio (in arte Fabio Netzach e Netzachademy). Bettiol Fabio autorizza espressamente gli allievi con i quali ha stabilito un accordo di fiducia, a condividere i contenuti qui inclusi, denominati "rituali", con i loro personali allievi a scopo didattico e formativo. Questo trasferimento di conoscenza deve avvenire nel rispetto dei principi etici e di fiducia, che sono fondamentali nei lavori di Bettiol Fabio e riflettono il concetto di karma.

L'uso dei contenuti è consentito esclusivamente per fini educativi e personali. Non è permesso pubblicare o redistribuire questi contenuti su piattaforme di social media o altri canali di comunicazione di massa. Ogni modifica ai contenuti richiede una autorizzazione scritta e affermativa da parte di Bettiol Fabio. La copia e la riproduzione dei contenuti in qualsiasi modo o forma sono vietate ai sensi della legge 248/00 e modifica legge 633/41.

Copyright © 2024 [www.netzachademy.net](http://www.netzachademy.net) di Bettiol Fabio. Tutti i diritti riservati.

